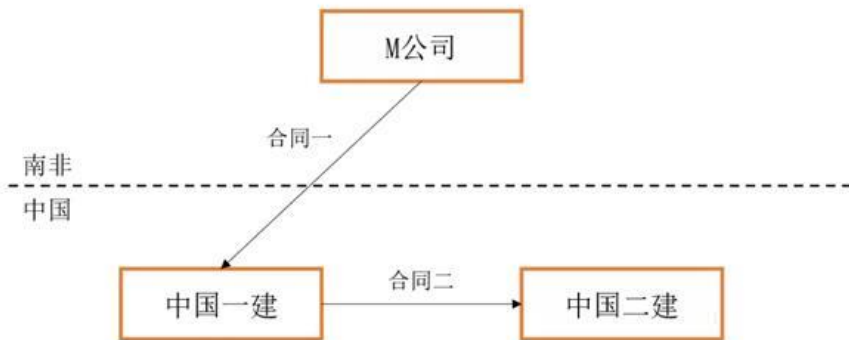
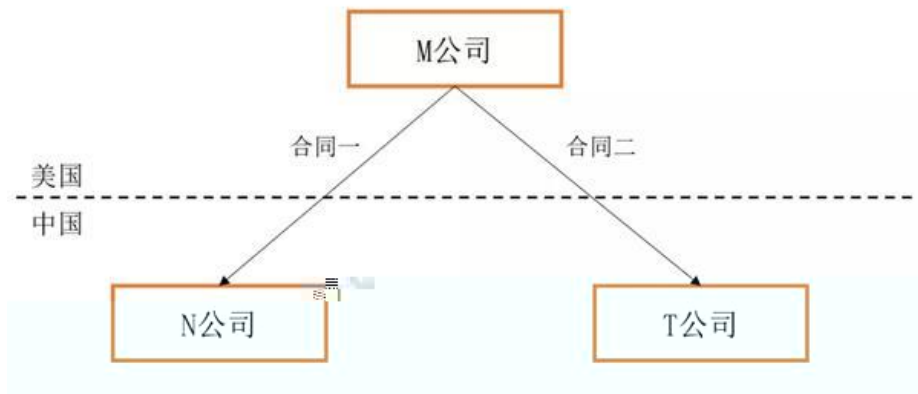


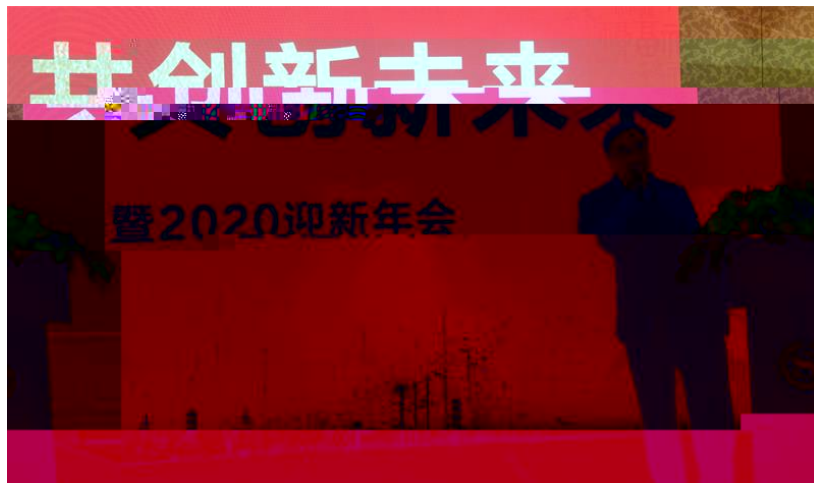
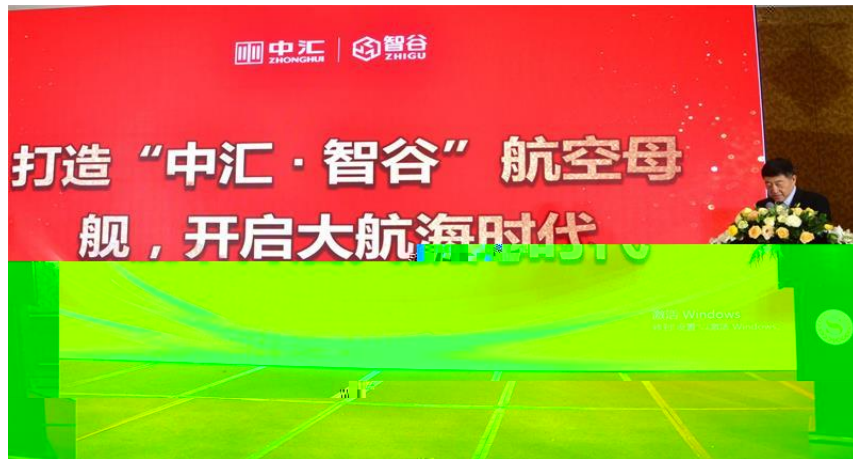
序号	全年应纳税所得额	税率
1		














级数	应纳税所得额	税率 (%)	速算扣除数
1	不超过 3000 元	3	0
2	超过 3000 元至 12000 元的部分	10	210
3	超过 12000 元至 25000 元的部分	20	1410
4	超过 25000 元至 35000 元的部分	25	2660
5	超过 35000 元至 55000 元的部分	30	4410
6	超过 55000 元至 80000 元的部分	35	7160
7	超过 80000 元的部分	45	15160

表 1：月度税率表

Year	Production (Million Tons)	Consumption (Million Tons)	Export (Million Tons)	Import (Million Tons)
1950	1.0	1.0	0.0	0.0
1951	1.1	1.1	0.0	0.0
1952	1.2	1.2	0.0	0.0
1953	1.3	1.3	0.0	0.0
1954	1.4	1.4	0.0	0.0
1955	1.5	1.5	0.0	0.0
1956	1.6	1.6	0.0	0.0
1957	1.7	1.7	0.0	0.0
1958	1.8	1.8	0.0	0.0
1959	1.9	1.9	0.0	0.0
1960	2.0	2.0	0.0	0.0
1961	2.1	2.1	0.0	0.0
1962	2.2	2.2	0.0	0.0
1963	2.3	2.3	0.0	0.0
1964	2.4	2.4	0.0	0.0
1965	2.5	2.5	0.0	0.0
1966	2.6	2.6	0.0	0.0
1967	2.7	2.7	0.0	0.0
1968	2.8	2.8	0.0	0.0
1969	2.9	2.9	0.0	0.0
1970	3.0	3.0	0.0	0.0
1971	3.1	3.1	0.0	0.0
1972	3.2	3.2	0.0	0.0
1973	3.3	3.3	0.0	0.0
1974	3.4	3.4	0.0	0.0
1975	3.5	3.5	0.0	0.0
1976	3.6	3.6	0.0	0.0
1977	3.7	3.7	0.0	0.0
1978	3.8	3.8	0.0	0.0
1979	3.9	3.9	0.0	0.0
1980	4.0	4.0	0.0	0.0
1981	4.1	4.1	0.0	0.0
1982	4.2	4.2	0.0	0.0
1983	4.3	4.3	0.0	0.0
1984	4.4	4.4	0.0	0.0
1985	4.5	4.5	0.0	0.0
1986	4.6	4.6	0.0	0.0
1987	4.7	4.7	0.0	0.0
1988	4.8	4.8	0.0	0.0
1989	4.9	4.9	0.0	0.0
1990	5.0	5.0	0.0	0.0
1991	5.1	5.1	0.0	0.0
1992	5.2	5.2	0.0	0.0
1993	5.3	5.3	0.0	0.0
1994	5.4	5.4	0.0	0.0
1995	5.5	5.5	0.0	0.0
1996	5.6	5.6	0.0	0.0
1997	5.7	5.7	0.0	0.0
1998	5.8	5.8	0.0	0.0
1999	5.9	5.9	0.0	0.0
2000	6.0	6.0	0.0	0.0
2001	6.1	6.1	0.0	0.0
2002	6.2	6.2	0.0	0.0
2003	6.3	6.3	0.0	0.0
2004	6.4	6.4	0.0	0.0
2005	6.5	6.5	0.0	0.0
2006	6.6	6.6	0.0	0.0
2007	6.7	6.7	0.0	0.0
2008	6.8	6.8	0.0	0.0
2009	6.9	6.9	0.0	0.0
2010	7.0	7.0	0.0	0.0
2011	7.1	7.1	0.0	0.0
2012	7.2	7.2	0.0	0.0
2013	7.3	7.3	0.0	0.0
2014	7.4	7.4	0.0	0.0
2015	7.5	7.5	0.0	0.0
2016	7.6	7.6	0.0	0.0
2017	7.7	7.7	0.0	0.0
2018	7.8	7.8	0.0	0.0
2019	7.9	7.9	0.0	0.0
2020	8.0	8.0	0.0	0.0
2021	8.1	8.1	0.0	0.0
2022	8.2	8.2	0.0	0.0
2023	8.3	8.3	0.0	0.0
2024	8.4	8.4	0.0	0.0
2025	8.5	8.5	0.0	0.0
2026	8.6	8.6	0.0	0.0
2027	8.7	8.7	0.0	0.0
2028	8.8	8.8	0.0	0.0
2029	8.9	8.9	0.0	0.0
2030	9.0	9.0	0.0	0.0







级数	全月应纳税所得额	税率 (%)	速算扣除数
1	不超过3000元的	3	0
2	超过3000元至12000元的部分	10	210
3	超过12000元至25000元的部分	20	1410
4	超过25000元至35000元的部分	25	2660
5	超过35000元至55000元的部分	30	4410
6	超过55000元至80000元的部分	35	7160
7	超过80000元的部分	45	15160





航空运输电子客票行程单
E-TICKET RECEIPT FOR AIR TRANSPORT
票号: 1000003274
SERIAL NUMBER

票号	承运人	航班号	舱位	日期	航段	票种	票面金额	电子客票	电子行程
1000003274	CA	1000	Y	2010-01-01	北京-上海	普通	1000.00	1000.00	1000.00

票种: 普通
舱位: Y
日期: 2010-01-01
航段: 北京-上海
票面金额: 1000.00
电子客票: 1000.00
电子行程: 1000.00

航空公司: 中国东方航空公司
售票处: 北京营业部
服务热线: 400-888-8888
官方网站: WWW.TRAVELSKY.COM

增值税纳税申报表附列资料(二)

(本期进项税额明细)


税款所属时间: 年 月 日至 年 月 日

纳税人名称: (公章)

金额单位: 元至角分

一、申报抵扣的进项税额

项目	栏次	份数	金额	税额
(一) 认证相符的增值税专用发票	1=2+3	增值税专用发票填在这里		
其中: 本期认证相符且本期申报抵扣	2			
前期认证相符且本期申报抵扣	3			
(二) 其他扣税凭证	4=5+6+7+8a+8b			
其中: 海关进口增值税专用缴款书	5			
农产品收购发票或者销售发票	6			
代扣代缴税收缴款凭证	7			
加计扣除农产品进项税额	8a			
其他	8b	航空行程单、铁路车票、公路、水路等其他客票 还有增值税电子普通发票填在这里		
(三) 不动产在建工程的扣税凭证	9			
(四) 本期用于抵扣的旅客运输服务扣税凭证	10	所有旅客运输项在这里进行统计, 但不参与税额计算		
(五) 外贸企业进项税额抵扣证明	11			
当期申报抵扣进项税额合计	12=1+4+11			







-
-
-
-
-
-
-
-
-
-

